


WESOŁEGO ALLELUJA!









Mielka Noc



**Fundacja
Edukacji Polonijnej**

powycinaj
elementy





instrukcja



1. przygotuj:
- nożyczki
 - klej
 - wydrukowane dwustronnie materiały

2. wytnij elementy



3. zegnij żółte kota na pół

4. przyklej elementy na laurke.



Laurka gotowa!

